



PERÚ

Ministerio
de Educación



Módulo de Control

Unidad de Seguimiento y Evaluación - USE

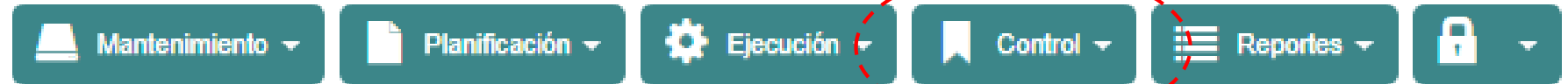


1. Aspectos Generales



2. Funciones como RCI, Gestor Local, CCI,
GR y Especialista MINEDU

Aspectos Generales



En este módulo se podrá visualizar las siguientes opciones:

✓ Visita

✓ GIA

✓ Taller



Este módulo sirve para monitorear las actividades de Visitas, Grupos de Interaprendizaje (GIA) y Taller de los Acompañante Pedagógicos. Además, genera gráficos comparativos para analizar el avance de las actividades mencionadas.

Aspectos Generales

Contiene listas de indicadores diferenciados para las actividades de Visita, GIA y Taller.

Permite generar gráficos de barras con información actualizada.

Genera datos nominales para la elaboración de reportes.

Facilita el análisis de la información generada debido a indicadores comparativos.

Proporciona la posibilidad de exportar los datos.

Se puede generar información detallada utilizando los filtros de búsqueda.




¿Qué actores descentralizados del SIGMA 2.0 tienen acceso para utilizar este módulo?


- ✓ Coordinador Regional de Calidad de la Información (CCI).
- ✓ Responsable Local de Calidad de la Información (RCI).
- ✓ Gestor Regional.
- ✓ Gestor Local.
- ✓ Además, especialistas de las áreas usuarias y directivos de las UGEL y DRE también tendrán acceso.



Este módulo tiene un conjunto de herramientas que facilitan la generación de información y reportes para el monitoreo del avance de las actividades. Entre ellas tenemos:



Al colocar el cursor sobre las barras de los gráficos, se observa un cuadro con la información correspondiente del indicador.



Botón para exportar la información nominal en formato PDF o MS Excel.



Botón que permite descargar la información como imagen (PNG, JPG) o guardarla (CSV, JSON).



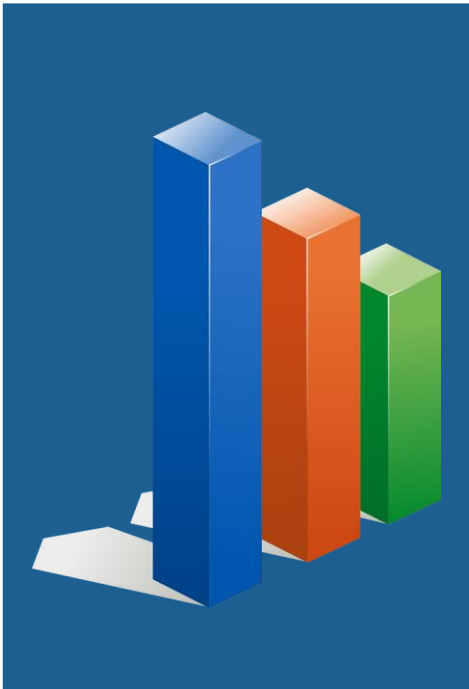


1. Aspectos Generales



2. Funciones como RCI, Gestor Local, CCI,
GR y Especialista MINEDU

Control de Visita



Control de Visita cuenta con 7 indicadores a generar:

- Visitas planificadas no ejecutadas, visitas planificadas ejecutadas, visitas ejecutadas sin planificación.
- Visitas planificadas validadas por el RCI vs visitas planificadas validadas automáticamente.
- Visitas validadas vs visitas observadas.
- Visitas ejecutadas realizadas, visitas ejecutadas NO realizadas.
- Motivo por el cual no se realizó la visita.
- Visitas en las que se entregó kits de material fungible a los docentes.
- Visitas ejecutadas realizadas por tipo de visita.

Control de Visita

1. Seleccionar el rango de tiempo.

Intervención: EIB

Desde: 19/04/2017 Hasta: 26/04/2017

Acompañante: Seleccionar Acompañante Docente: Seleccionar Docente

Opcional: Seleccionar un Acompañante o Docente específico.

2. Seleccionar Centro o Área geográfica.

Centro Área geográfica

DRE: DIRECCION REGIONAL DE EDUCACION LORETO UGEL: UNIDAD DE GESTION EDUCATIVA LOCAL MAYNAS IIEE: Todos

Monitoreo de visitas

- Visitas planificadas no ejecutadas, visitas planificadas ejecutadas, visitas ejecutadas sin planificación
- Visitas planificadas validadas por el RCI vs visitas planificadas validadas automáticamente
- Visitas validados vs visitas observadas

- Visitas ejecutadas realizadas, visitas ejecutadas NO realizadas
- Motivo por el cual no se realizó la visita
- Visitas en las que se entregó kits de material fungible a los docentes
- Visitas ejecutadas realizadas por tipo de visita

3. Seleccionar uno más indicadores.

4. Clic en “**Generar**”. Si desea quitar selección, clic en “**Limpiar**”.

Limpiar Generar

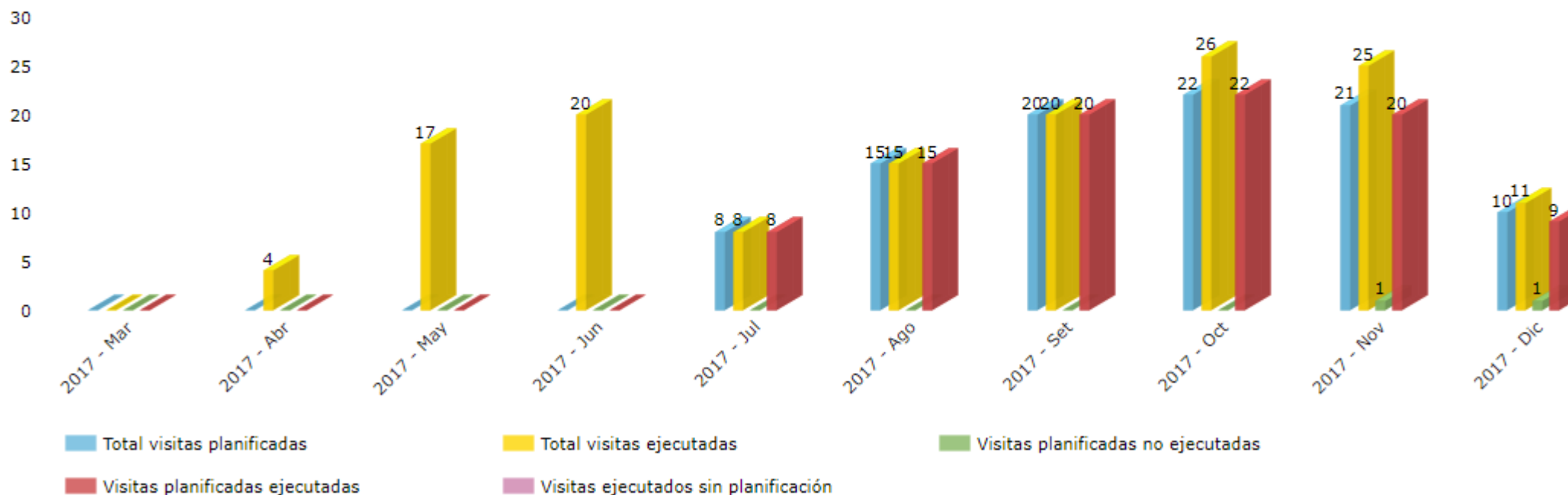
Control de Visita

Botón para exportar la información nominal en MS Excel y PDF.

Botón para guardar (CSV/JSON) y descargar la información (JPG/PNG).



Visitas planificadas no ejecutadas, visitas planificadas ejecutadas, visitas ejecutadas sin planificación



Control de GIA



Control de GIA cuenta con 6 indicadores a generar:

- GIA planificados no ejecutados, GIA planificados ejecutados, GIA ejecutados sin planificación.
- GIA validados por el gestor vs validados automáticamente.
- GIA aprobados vs GIA observados.
- GIA institucionales vs GIA interinstitucionales.
- GIA ejecutados realizados, GIA ejecutados NO realizados.
- Motivo por el cual no se realizó el GIA.

Control de GIA

1. Seleccionar el rango de tiempo.

Intervención: Desde: Hasta:

Opcional: Seleccionar un Acompañante o Docente específico.

Acompañante Acompañante Docente Docente

2. Seleccionar Centro o Área geográfica.

Centro Área geográfica

DRE: UGEL: IIEE:

Monitoreo de GIA

- GIA planificados no ejecutados, GIA planificados ejecutados, GIA ejecutados sin planificación
- GIA validados por el RCI vs validados automáticamente
- GIA aprobados vs GIA observados

- GIA institucionales vs GIA interinstitucionales
- GIA ejecutados realizados, GIA ejecutados NO realizados
- Motivo por el cual no se realizó el GIA

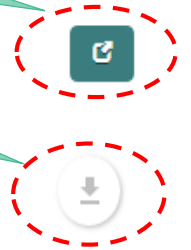
3. Seleccionar uno más indicadores.

4. Clic en “**Generar**”. Si desea quitar selección, clic en “**Limpiar**”.

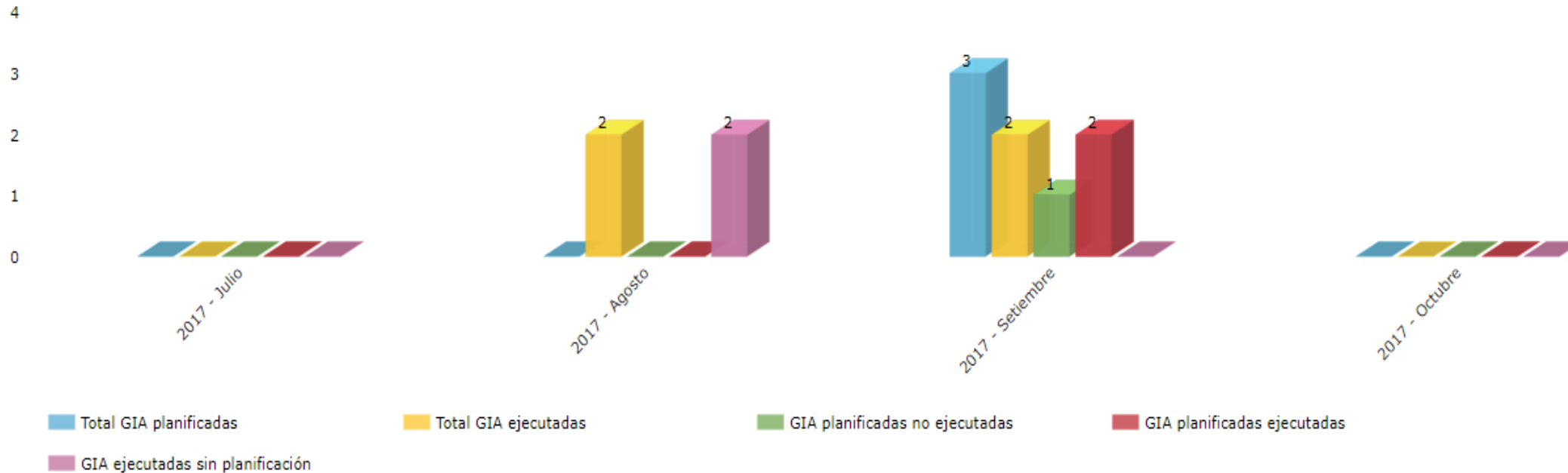
Control de GIA

Botón para exportar la información nominal en MS Excel y PDF.

Botón para guardar (CSV/JSON) y descargar la información (JPG/PNG).



GIA planificadas no ejecutadas, GIA planificadas ejecutadas, GIA ejecutadas sin planificación



Control de Taller



Control de Taller cuenta con 5 indicadores a generar:

- Talleres planificados no ejecutados, talleres planificados ejecutados, talleres ejecutados sin planificación.
- Talleres validados por el gestor y talleres validados automáticamente.
- Talleres validados vs Talleres observados.
- Talleres ejecutados realizados, talleres ejecutados NO realizados.
- Motivo por el cual no se realizó el taller.

Control de Taller

1. Seleccionar el rango de tiempo.

Intervención: Desde: Hasta:

Opcional: Seleccionar un Acompañante o Docente específico.

Acompañante Acompañante Docente Docente

2. Seleccionar Centro o Área geográfica.

Centro Área geográfica

DRE: UGEL: IIEE:

Monitoreo de taller

- Talleres planificados no ejecutados, talleres planificados ejecutados, talleres ejecutados sin planificación
- Talleres ejecutados realizados, talleres ejecutados NO realizados
- Talleres validados por el RCI y talleres validados automáticamente
- Motivo por el cual no se realizó el taller
- Talleres validados vs Talleres observados

3. Seleccionar uno más indicadores.

4. Clic en **“Generar”**. Si desea quitar selección, clic en **“Limpiar”**.

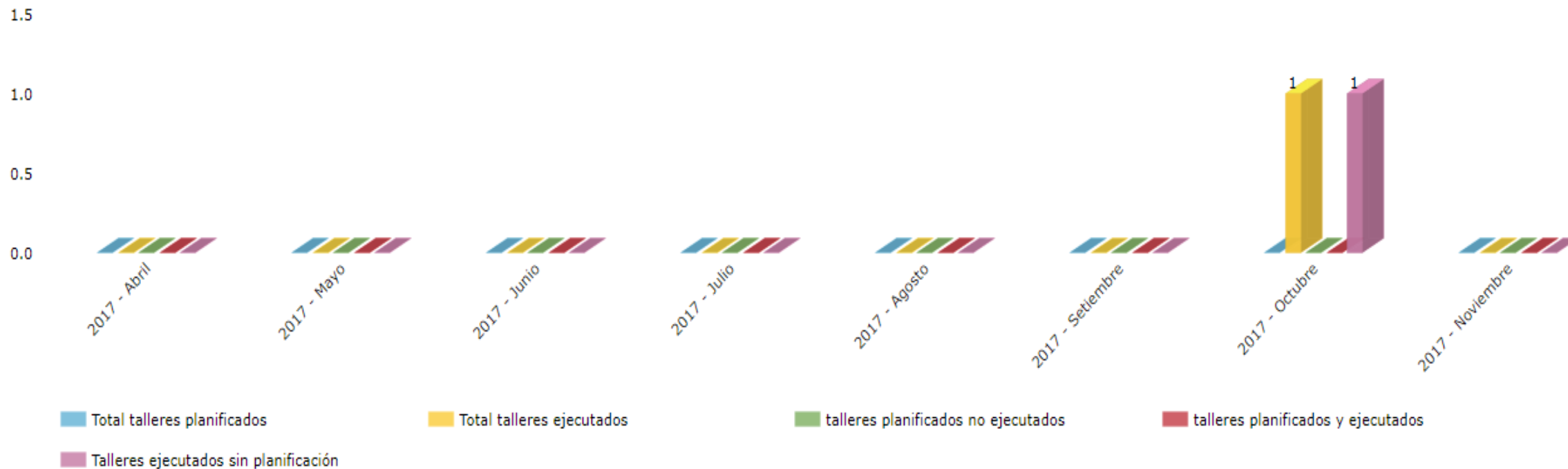
Control de Taller

Botón para exportar la información nominal en MS Excel y PDF.

Botón para guardar (CSV/JSON) y descargar la información (JPG/PNG).



Talleres planificados no ejecutados, talleres planificados ejecutados, talleres ejecutados sin planificación



Ejercicios

Ejercicio:

- Generar control de Visita, para los meses de Agosto y Octubre del 2017, en los 7 indicadores listados en la pantalla. Exportar en PDF.

Gracias.

